

T-MAX

1758
TURBO

MAX TRUCK

COMAL 100
WHEEL

WRECO
A WHEELS COMPANY

Lightforce

NEW ROAD
SUSPENSION
GOSS



JANTES / PNEUS / TREUILS / PHARES / FRANCHISSEMENT / GLACIÈRES / ATTELAGES
























C A T A L O G U E 4 X 4 2 0 1 0

BARÈME FACTURATION-GUIDÉ D'ÉQUIPEMENT

PRIX HORST.V.A. APPLIQUABLES AU 19 AVRIL 2010



		Pages		
	ACIER	4-5		
JANTES	ALUMINIUM	6 - 13		
	ACCESSOIRES JANTE	14 - 15		
PNEUS	RECHAPÉS	16 - 17		
	NEUFS	18 - 19		
	COME-UP	20 - 21		
TREUILS	T-MAX	22 - 23		
	ACCESSOIRES TRACTION	24		
AIDE AU FRANCHISSEMENT		25		
GLACIÈRES À COMPRESSEUR		26 - 27		
PHARES OFF ROAD		28 - 29		
ATTELAGES		30		
GUIDE D'ÉQUIPEMENT		31		

CONDITIONS GÉNÉRALES DE VENTES / VENTE EXCLUSIVE AUX PROFESSIONNELS

1. De convention expresse, toutes nos marchandises sont vendues et livrées sous l'acceptation sans réserve de l'acheteur de nos conditions générales de vente et notamment de la réserve de propriété, et ce nonobstant toutes clauses figurant dans les conditions générales d'achat du client, qu'elles prévalent.

2. Les commandes sont sujettes à notre acceptation. Nous nous réservons d'exiger le paiement comptant, lors de l'entrée en relation ou ultérieurement si le client ne présente pas de garanties suffisantes. En cas de paiement à terme, nos acceptations de commandes n'auront d'effets qu'après l'accord de notre service financier. En outre, en cas de perte de cet accord, nous nous réservons le droit, même après expédition partielle d'une commande, d'exiger de l'acheteur les garanties que nous jugeons convenables en vue de la bonne exécution des engagements pris. Le refus d'y satisfaire nous donne le droit d'annuler tout ou partie du marché. Les livraisons ne sont effectuées qu'en fonction des disponibilités, et dans l'ordre d'arrivée des commandes. Le vendeur est autorisé à procéder à des livraisons globales ou partielles. Les délais de livraisons sont fonction des possibilités d'approvisionnement et de transport du vendeur. Les dépassements de délai de livraison ne peuvent donner lieu à dommages et intérêts, à retenue ni à annulation des commandes en cours. En toute hypothèse, la livraison dans les délais ne peut intervenir que si l'acheteur est à jour de ses obligations envers le vendeur, quelle qu'en soit la cause.

3. Nos prix s'entendent hors taxe, départ entrepôt. Nos marchandises sont facturées, quelle qu'en soit la date de la commande, aux prix de notre barème en vigueur le jour de la livraison. Nos barèmes de facturation sont modifiables à tout moment, sans préavis.

4. Le port est gratuit pour toute commande de 4 pneus ou 4 jantes aluminium ou égale ou supérieure à 450 euros H.T. (France métropolitaine). Au dessous, l'expédition est faite en port dû.

5. Nos clients doivent sauvegarder tous recours éventuels contre les transporteurs en cas de manquants, avaries, retards, etc. En conséquences, ils doivent s'assurer de l'état des marchandises au moment de la livraison et pour le cas où il existerait des avaries, dommages ou manquants, ils doivent formuler leurs réserves par écrit sur le document de transport et confirmer ces réserves aux transporteurs par lettre recommandée dans les 3 jours de la livraison. Nos clients nous informeront immédiatement par l'envoi d'une copie de la lettre recommandée susvisée.

6. Nos produits sont toujours payables net au comptant. Le paiement au comptant ne donne droit à aucun escompte ni intérêt. Si contractuellement il est dérogé à ce mode de paiement au profit d'un paiement à terme, le seul fait de non-paiement de l'une des échéances prévues entraîne de plein droit, sans formalité préalable, la déchéance du terme, rend immédiatement exigible l'intégralité de notre créance, et si bon nous semble, la restitution immédiate des produits, sans préjudice de tous autres dommages et intérêts. En cas de résolution du contrat, nous pourrions exiger, outre les frais judiciaires éventuels, à titre de dommages et intérêts et de clause pénale, une indemnité de 15% des sommes dues. La remise d'un effet ne vaut paiement qu'après son encaissement. Le défaut de paiement à la date prévue entraîne la facturation d'un intérêt égal à 1 fois et demie le taux d'intérêt légal, ainsi que des taxes applicables. Enfin, nous nous réservons le droit de refuser toutes nouvelles commandes, même en contre remboursement et ceci tant que la créance arriérée n'aura pas été soldée en principal, intérêts et frais.

7. Clauses de réserve de propriété : Le vendeur conserve l'entière propriété des produits et marchandises livrés jusqu'au paiement complet du prix facturé. L'acheteur s'interdit de donner en gage ou de céder à titre de garantie la propriété des marchandises. En cas de saisie arrêt ou l'intervention d'un tiers sur les marchandises, l'acheteur devra prévenir sans délai le vendeur afin qu'il puisse s'y opposer et préserver ses droits. En cas de cessation de paiement de l'acheteur, la revente de produits n'est plus autorisée. Dès livraison, l'acheteur supportera la charge des risques de perte ou destruction de la marchandise ainsi que la charge des assurances. Il est expressément convenu qu'à défaut de paiement de l'une quelconque des échéances, la totalité du prix sera exigible, sans délais, et pourra entraîner la revendication immédiate des marchandises. En outre, à défaut de paiement d'une somme quelconque, la vente sera résolue de plein droit 24 heures après une mise en demeure par simple lettre recommandée. Dans le cas d'application de la clause de réserve de propriété, à titre de clause pénale, l'acheteur devra régler une indemnité forfaitaire à 20% de la valeur des marchandises revendiquées, en dédommagement des divers frais exposés.

8. Nous ne saurions être tenus pour responsable d'un quelconque dommage survenu à l'occasion d'un usage anormal de nos produits. Nos clients doivent impérativement respecter les prescriptions d'utilisation de nos produits, notamment en ce qui concerne le stockage, la monte, le gonflage et la pression des pneumatiques. Ils sont également tenus d'en informer leurs clients et usagers.

9. Nos produits sont conçus conformément aux spécifications des fabricants qui peuvent être amenés à en modifier les caractéristiques dans leur composition ou leur finition notamment pour en améliorer la qualité.

10. Garantie. Les jantes chromées et aluminium demandent un entretien régulier. La société TRANS 4 ÉQUIPEMENT se dégage de toute responsabilité sur la corrosion et l'oxydation du chrome et de l'aluminium ; aucune garantie ne sera donc accordée. La garantie appliquée sur nos produits est celle des fabricants contre tous défauts de fabrication ; ceci exclus donc l'usure liée à une utilisation anormale (compétition, rallye, montage inadéquat ou défectueux ainsi que le vieillissement normal du produit) Aucun retour de marchandise ne sera accepté sans accord préalable de notre part. En cas d'accord, le retour s'effectuera à la charge du client si notre responsabilité n'est pas engagée, dans le cas contraire, celui-ci sera à notre charge. En aucun cas notre société ne pourra être tenue pour responsable de dommages corporels ou matériels de quelque nature qu'ils soient qui pourraient être la conséquence directe ou indirecte d'une mauvaise adaptation du produit ou d'une utilisation non prévue. Nous recommandons aux utilisateurs, avant de mettre le produit en œuvre, de s'assurer qu'il convient exactement à l'emploi envisagé, en procédant au besoin à des essais préliminaires, ce qui sera de nature à les prémunir à l'encontre des responsabilités et des risques qui leur incombent. Nous n'accepterons aucun retour de marchandises, sans notre accord préalable. Les retours non autorisés ne peuvent en aucune manière retarder le paiement de nos factures à l'échéance venue. La garantie ne joue pas pour les vices apparents. Sont également exclus les défauts et détériorations provoqués par l'usure naturelle ou par un accident extérieur et notamment un montage erroné, un entretien défectueux ou une utilisation anormale ou encore une modification du produit non prévue ni spécifiée par le fabricant et documentation transmise à l'acheteur qu'il reconnaît par les présentes avoir reçue. En cas de contestation de nos conditions générales de vente, le tribunal de notre siège social sera compétent.



TRIANGULAR					OFF ROAD		SILVER	/	BLANC	/	BLACK	CHROME ⁽¹⁾	
DIM	P.C.D.	E.T.	PROFOND. (cm)	N°	RÉF.	BF H.T.	RÉF. SILVER	RÉF. BLANC	RÉF. BLACK	BF H.T.	RÉF.	BF H.T.	
6 x 15	5x139.7	0	9	00	100WH	54 €	300SI			57 €	300CH	80 €	
	5x114.3	13	9	01			301SI	301WH	301BK		301CH	82 €	
7 x 15	5x139.7	-6	10.6	02	102WH	57 €	302SI		302BK		302CH	82 €	
	5x165.1	22	8	05				305WH		60 €			
	6x139.7	12	9	04			304SI	304WH	304BK				
		-6	10.6	03	103WH	57 €	303SI		303BK		303CH	82 €	
8 x 15	5x114.3	0	11.4	06			306SI	306WH					
	5x165.1	13	10.2	07				307WH		62 €			
	6x139.7	-25	13.9	08			308SI	308WH	308BK		308CH	85 €	
10 x 15	5x165.1	-32	17	10				310WH					
	6x139.7	-44	18.1	11				311WH	311BK	72 €	311CH	97 €	
6 x 16	5x114.3	20	7.1	13			313SI						
	5x139.7	0	8.8	14	114WH		314SI						
	5x165.1	9	8	15	115WH	60 €	315SI						
	6x139.7	15	7.2	16				316SI	316WH		65 €		
		0	8.8	17	117WH	60 €	317SI						
		-10	9.8	18			318SI	318WH	318BK				
7 x 16	5x114.3	30	7.4	20			320SI						
		13	9	21				321WH					
	5x120	15	8.6	22				322WH	322BK				
	5x127	10	9.3	23			323SI	323WH	323BK				
	5x130	22	7.7	24			324SI	324WH	324BK				
	5x150	5	9.7	25			325SI	325WH	325BK				
	5x165.1	10	9	26	126WH	63 €	326SI		326BK		68 €		
		30	7	27			327SI						
		30	6.3	28			328SI	328WH	328BK				
		13	8.8	29			329SI	329WH	329BK				
	6x139.7	0	10.3	30	130WH	63 €	330SI		330BK			330CH	
		-20	12.3	31			331SI	331WH	331BK			331CH	93 €
		6x114.3	18	8.3	32			332SI		332BK			
5x139.7	5	10.2				K9880			98 €				
8 x 16	5x114.3	0	11.4	35				335WH	335BK				
	5x127	10	10.4	36				336WH	336BK				
	5x150	15	9.9	37			337SI	337WH	337BK				
	5x165.1	10	10.4	38			338SI	338WH	338BK	72 €			
	6x139.7	-10	12.4	39			339SI	339WH	339BK		339CH		
		-25	13.8	40			340SI	340WH	340BK		340CH	97 €	
7 x 17	5x120	20	8.2	52			352SI		352BK				
	5x127	20	8.2	53			353SI		353BK	87 €			
	6x114.3	30	7	55			355SI		355BK				
	6x139.7	20	8.2	57			357SI		357BK				

Dim. (face d'appui > bord ext.)

voir guide d'équipement p.31

⁽¹⁾ Chrome non garanti. nécessite un entretien adéquat
Jantes acier livrées sans cache-moyeu et sans visserie





		MODULAR BLACK					MODULAR CHROME ^(*)		
DIM	P.C.D.	E.T.	PROFOND. (cm)	N°	RÉF. MOD	BF H.T.	RÉF. MOD	BF H.T.	
6 x 15	5x139.7	0	9	00	400BK	59 €			
	5x114.3 13		9	01	401BK		401CH		
7 x 15	5x139.7	-6	10.6	02	402BK	62 €	402CH	84 €	
	6x139.7	-6	10.6	03	403BK		403CH		
8 x 15	5x139.7 -25		11.4	5CJ	405CJBK	64 €	405CJCH	87 €	
	5x114.3	0	11.4	06	406BK		406CH		
	5x165.1 13		10.2	07	407BK		407CH		
	6x139.7 -25		13.9	08	408BK		408CH		
10 x 15	5x114.3 -44		18.1	09	409BK	74 €	409CH	99 €	
	5x139.7 -44		18.1	12	412BK		412CH		
	5x165.1 -32		17	10	410BK		410CH		
	6x139.7 -44		18.1	11	411BK		411CH		
7 x 16	5x114.3 13		8.8	21	421BK	70 €			
	5x165.1	10	9	26	426BK		426CH		95 €
		-20	12.3	26N	426NBK				
	6x139.7	0	10.3	30	430BK		430CH		95 €
		-20	12.3	31	431BK		431CH		
8 x 16	5x114.3	0	11.4	35	435BK	74 €	435CH	99 €	
	5x127	10	10.4	36	436BK				
	5x165.1	10	10.4	38	438BK				
		-20	13.3	38N	438NBK				
	6x139.7 -25		13.8	40	440BK		440CH	99 €	



Dim. (face d'appui > bord ext.)

voir guide d'équipement p.31

^(*) Chrome non garanti, nécessite un entretien adéquat

Jantes acier livrées sans cache-moyeu et sans visserie

CACHE CHROME STANDARD

	BF H.T.	RÉF.
80	8€	CC80
110 OUVERT	8€	CC110O
110 FERME	8€	CC110F



ACCESSOIRES DE JANTE

Voir aussi page 14

ÉCROUS CHROME 19 mm

	A, CÔNE 60°		ANTIVOLS			
	BF H.T.	RÉF.	JEU DE 4		JEU DE 5	
	BF H.T.	RÉF.	BF H.T.	RÉF.	BF H.T.	RÉF.
12 x 1,25	2€	E121,25	13 €	A4121,25	19 €	A5121,25
12 x 1,50	2€	E121,50	13 €	A4121,50	19 €	A5121,50
1/2	2€	E1/2	13 €	A41/2	19 €	A51/2
14 x 1,50	2€	E141,50			19 €	A5141,50

ÉCROUS CHROME 22 mm

16 x 1,50	3€	E161,50				
-----------	----	---------	--	--	--	--





SIDEBITER				
DIM.	P.C.D	ET	BF H.T.	RÉF.
8 x 15	5x114.3	-30	170 €	MT158421
	5x139.7	-30		MT158401
	6x139.7	-30		MT158411
10 x 15	5x114.3	-46	190 €	MT150421
	5x139.7	-46		MT150401
	6x139.7	-46		MT150411
8 x 16	6x139.7	0	207 €	MT168412
9 x 17	5x127	-12	245 €	MT179431
	5x139.7	0		MT179402
	6x139.7	0		MT179412

SÉRIE LIMITÉE



SIGNATURE SERIES				
DIM.	P.C.D	ET	BF H.T.	RÉF.
10 x 15	5x114.3	-58	168 €	MT3504211
9 x 17	5x127	-12	214 €	MT3794311

DIM.	P.C.D	ET	CLASSIC II		CLASSIC LOCK		RING (unitaire)	
			BF H.T.	RÉF.	BF H.T.	RÉF.		
8 x 15	5x114.3	-30	150 €	MT358421	-30	202 €	MT458421	49 €
	5x139.7	-30		MT358401	-30		MT458401	
	6x139.7	-30		MT358411	-30		MT458411	
10 x 15	5x114.3	-58	168 €	MT350421	-58	225 €	MT450421A	49 €
	5x139.7	-58		MT350401	-58		MT450401A	
	6x139.7	-58		MT350411	-58		MT450411A	
12 x 15	6x139.7	-73	196 €	MT352411				
8 x 16	5x114.3	0	186 €	MT368421	-12	232 €	MT468421	49 €
	5x127	0		MT368431				
	5x139.7	0		MT368401	-12		MT468401	
10 x 16	6x139.7	0	232 €	MT368411		232 €		49 €
	6x139.7	-25		MT368412	-12		MT468412	
	5x114.3	-27		MT360421	-25		MT460421	
9 x 17	5x127	-12	214 €	MT379421	-12	270 €	MT479421	55 €
	5x139.7	0		MT379431	0		MT479431	
	6x139.7	-12		MT379412	-12		MT479412	
9 x 18	5x127	0	246 €	MT389431				
	6x139.7	0		MT389413				
	8x165.1	0		MT389483				
10 x 18	6x139.7				-25	306 €	MT480412	63 €
9 x 20	6x139.7	0	317 €	MT329413				
	8x165.1	0		MT329483				
10 x 20	8x165.1				-25	379 €	MT420481	63 €

Jantes aluminium livrées avec cache-moyeu et sans visserie





DC 2

DC 2 BLACK

DIM.	P.C.D	ET	BF H.T.	RÉF.
8 x 15	5x114.3	-21	150 €	DC1158421
	5x139.7	-21		DC1158401
	6x139.7	-21		DC1158411
10 x 15	5x114.3	-47	168 €	DC1150421
	5x139.7	-47		DC1150401
	6x139.7	-47		DC1150411
8 x 16	5x114.3	-12	186 €	DC1168421
	5x127	-12		DC1168431
	5x139.7	-12		DC1168401
	6x139.7	-12		DC1168412
10 x 16	5x114.3	-25	202 €	DC1160421
	6x139.7	-25		DC1160412
9 x 17	5x114.3	-12	214 €	DC1179421
	5x127	-12		DC1179431
	6x139.7	-12		DC1179412
9 x 18	5x127	-13	246 €	DC1189431
	5x139.7	-13		DC1189402
	6x139.7	-13		DC1189412
	8x165.1	-12		DC1189481
9 x 20	5x139.7	-13	317 €	DC1129402
	6x139.7	-13		DC1129412
	8x165.1	-13		DC1129481
12 x 20	8x165.1	-50	340 €	DC1121481



TORQUE 22"



TORQUE 16"

TORQUE

DIM.	P.C.D	ET	CB	BF H.T.	RÉF.
8 x 16	5x139.7	0	110	210 €	DC1068402
	6x139.7	0	110		DC1068412
8.5 x 17	5x127	6	83.8	240 €	DC1078431
	5x139.7	6	110		DC1078402
	5x150	6	110		DC1078403
	6x139.7	6	110		DC1078412
8.5 x 18	5x127	20	83.8	260 €	DC1088431
	5x139.7	0	110		DC1088402
	5x150	20	110		DC1088403
	6x139.7	0	110		DC1088412
	6x139.7	20	110		DC1088413
9 x 20	5x139.7	13	110	320 €	DC1029402
	5x150	30	110		DC1029403
	6x139.7	13	110		DC1029412
	6x139.7	30	110		DC1029413
	8x165.1	13	130.8		DC1029482
9.5 x 22	5x139.7	15	110	380 €	DC1022402
	5x150	35	110		DC1022403
	6x139.7	15	110		DC1022412
	6x139.7	35	110		DC1022413
	8x165.1	19	130.8		DC1022482



Jantes aluminium livrées avec cache-moyeu et sans visserie





RACER							SILVER ANTHRACITE	BLANCHE	BLACK
DIM.	P.C.D.	ET	CB	N°	CHARGE	BF H.T.	RÉF	RÉF	RÉF
7 x 16	5x120	20	70.2	22	1300 kg	199 €	RAC22SI	RAC22WH	RAC22BK
	5x127	20	71.6	23			RAC23SI	RAC23WH	RAC23BK
	5x130	30	84.1	24			RAC24SI	RAC24WH	RAC24BK
	5x139.7	0	108.5	20					RAC20BK
	5x150	15	110.5	25			RAC25SI	RAC25WH	RAC25BK
	5x165.1	10	116.1	26			RAC26SI	RAC26WH	RAC26BK
	6x139.7	15	110.5	29			RAC29SI	RAC29WH	RAC29BK
		15	67.1	2967.1			RAC2967.1SI	RAC2967.1WH	RAC2967.1BK
		-10	110.5	30			RAC30SI	RAC30WH	RAC30BK
		15	66.1	32				RAC32WH	RAC32BK
6x114.3	-5	66.1	33	RAC33SI	RAC33WH	RAC33BK			
	5x127	10	71.6	36	RAC36SI	RAC36WH	RAC36BK		
8 x 16	5x150	0	110.5	34	1300 kg	215 €	RAC34SI	RAC34WH	RAC34BK
	5x150	40	110.5	37			RAC37SI	RAC37WH	RAC37BK
	5x165.1	10	116.1	38			RAC38SI	RAC38WH	RAC38BK
	6x139.7	10	110.5	41			RAC41SI	RAC41WH	RAC41BK
		-1	110.5	39			RAC39SI	RAC39WH	RAC39BK
	6x139.7	-25	110.5	40			RAC40SI	RAC40WH	RAC40BK
		5x120	38	70.2			52	RAC52SI	RAC52WH
	8 x 17	5x127	10	71.6			53	1450 kg	230 €
5x150		40	110.5	54	RAC54SI	RAC54WH	RAC54BK		
6x114.3		30	66.1	55	RAC55SI	RAC55WH	RAC55BK		
6x139.7		20	67.1	56	RAC56SI	RAC56WH	RAC56BK		
6x139.7		25	108.5	57	RAC57SI	RAC57WH	RAC57BK		


voir guide d'équipement p.31

RACER : LA JANTE RENFORCÉE

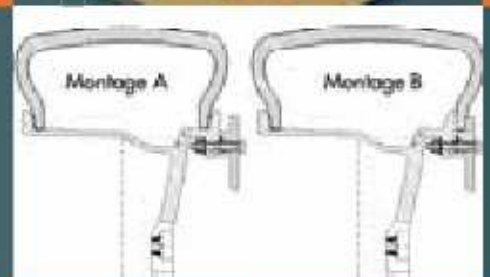
- Moulée sous pression
- Alliage spécifique (Al Si 7% Mg Sr)
- Traitement thermique
- Insert Acier anti-desserrement

Jantes aluminium livrées sans cache-moyeu et sans visserie





RBS01					
DIM.	P.C.D	ET	CB	BF H.T.	RÉF.
7 x 16	5x130	20	84.1	256 €	RBS24ANT
	5x150	10	110.5		RBS25ANT
	5x165.1	10	116.1		RBS26ANT
	6x139.7	15	111.6		RBS29ANT
	6x139.7	-10	111.6		RBS30ANT



En option

BEAD LOCK SYSTEME POUR RBS01 (montage B)		
DESIGNATION	BF H.T.	RÉF.
KIT 4 RING BEAD LOCK SYSTEM GOLD 16"	980 €	RBSKIT16G

Montage A : Montage classique
Montage B : Montage BEAD LOCK

Le montage BEAD LOCK rend le pneu solidaire de la jante, même à très basse pression.

Jantes aluminium livrées sans cache-moyeu et sans visserie





CANYON - SILVER				
DIM.	PCD	E.T	BF H.T.	RÉF
7 x 15	5x114.3	0	135 €	CAN01SI
	5x139.7	0		CAN02SI
	6x139.7	-13		CAN03SI
	6x139.7	0		CAN04SI




RANGER - SILVER				
DIM.	PCD	ET	BF H.T.	RÉF
7.5 x 16	5x114.3	15	149 €	RAN21SI
	5x139.7	5		RAN20SI
	6x139.7	-10		RAN31SI
		0		RAN30SI
		15		RAN29SI



TROPICO - DARK GLOSS				
DIM.	PCD	E.T	BF H.T.	RÉF
7 x 15	5x114.3	10	119 €	TP5001K
	5x114.3	-5		TP5704K
8 x 15	5x114.3	-20	126 €	TP5051K
8 x 16	5x114.3	12	149 €	TP6801K

KOMBAT - DARK GLOSS				
DIM.	PCD	E.T	BF H.T.	RÉF
8 x 15	5x114.3	-20	135 €	KB5801K
	6x139.7	-20		KB5803K

MIRAGE - SILVER				
DIM.	PCD	E.T	BF H.T.	RÉF
7 x 15	5x114.3	-5	119 €	MG5004S



Jantes aluminium livrées avec cache-moyeu et sans visserie





187 - SILVER				
DIM.	PCD	E.T	BF H.T.	RÉF
7 x 15	6x139.7	-8	119 €	18771565.5
8 x 15	6x139.7	-25	126 €	18781565.5
7 x 16	5x114.3	30	130 €	1877165.5
8 x 17	5x127	22	160 €	1878175.127
	6x139.7	22		18781765.5



50 - MACHINED				
DIM.	PCD	E.T	BF H.T.	RÉF
7 x 15	5x139.7	-13	119 €	5071555.5
	6x139.7	-13		5071565.5
8 x 15	6x139.7	-25	126 €	5081565.5
10 x 15	5x114.3	-38	140 €	50101554.5
	5x139.7	-38		50101555.5
7 x 16	6x139.7	-8	130 €	5071665.5



T 08 - SILVER				
DIM.	PCD	E.T	BF H.T.	RÉF
8 x 16	5x150	60	149 €	T08



68 - MACHINED				
DIM.	PCD	E.T	BF H.T.	RÉF
8 x 15	6x139.7	-28	126 €	6881565.5
8 x 16	5x139.7	10	149 €	6881655.5



252 - MACHINED				
DIM.	PCD	E.T	BF H.T.	RÉF
7 x 15	5x114.3	-13	119 €	25271554.5
8 x 15	6x139.7	-28	135 €	25281565.5
8 x 16	5x114.3	-6	149 €	25281654.5
8 x 17	6x139.7	-6	160 €	25281765.5



T 07 - MACHINED				
DIM.	PCD	E.T	BF H.T.	RÉF
7.5 x 17	6x139.7	30	160 €	T07BK



Jantes aluminium livrées avec cache-moyeu et sans visserie





BLADE - DARK GLOSS		
DIM.	P.C.D	BF H.T.
7 x 16	5x114.3 / 6x114.3	144 €
8 x 18	5x112 / 5x120	216 €
9 x 20	5x112 / 5x114.3 / 5x120 / 5x127 / 5x130	280 €
	6x114.3 / 6x139.7	

LONGINO - DARK GLOSS		
DIM.	P.C.D	BF H.T.
7 x 17	5x108	170 €
8 x 17	5x112 / 5x120	170 €
8.5 x 18	5x108 / 5x112 / 5x114.3 / 5x120 / 5x127	216 €
	5x130 / 5x139.7 / 6x114.3 / 6x139.7	



DRIVER - DARK GLOSS				
DIM	PCD	E.T	BF H.T.	RÉF
8 x 18	5x114.3	40	216 €	DV8807K
	5x112	30		DV2002MK
8.5 x 20	5x114.3	35	280 €	DV2003MK
	5x130	45		DV2006MK

DRIVER - BLACK				
DIM	PCD	E.T	BF H.T.	RÉF
8 x 18	5x120	40	216 €	DV8808MB
	5x114.3	35		DV2003MB
8.5 x 20	5x120	35	280 €	DV2004MB
	5x127	35		DV2005MB
	5x130	45		DV2006MB



MIRAGE 18'' - SILVER				
DIM.	PCD	E.T	BF H.T.	RÉF
8.5 x 18	5x112	40	216 €	MG8003E
	5x114.3	40		MG8004E



MAK G-FIVE / STEEL LIP



MAK G-FIVE		
5 ET 6 TROUS		
DIM.	FINITION	BF.H.T.
9 x 20	Hyper-Silver / Steel Lip	460 €
9 x 22	Hyper-Silver / Steel Lip	650 €
10 x 22	Hyper-Silver / Steel Lip	650 €



MAK G-FIVE / HYPER-SILVER

FUOCO 5 BRANCHES



MAK FUOCO		
5 ET 6 TROUS		
DIM.	FINITION	BF.H.T.
7.5 x 17	Mat titan - Ice face	233 €
8 x 18	Mat titan - Ice face	266 €
8.5 x 19	Mat titan - Ice face	318 €
9 x 20	Mat titan - Ice face	425 €
9 x 22	Mat titan - Ice face	590 €



FUOCO / MAT TITAN - ICE FACE



MAK CANYON

MAK CANYON		
6 TROUS		
DIM.	FINITION	BF.H.T.
8.5 x 19	Hyper-Silver	400 €
9 x 20	Hyper-Silver	460 €
9 x 22	Hyper-Silver	650 €
10 x 22	Hyper-Silver	650 €



MAK CANYON / HYPER-SILVER





SPACER ACIER

MARQUE	PCD	CB	RÉF.	SIZE	BF H.T.
JEEP YJ / TJ	5 x 114,3	75	3051	30 mm	80 € (la paire)
JEEP CJ	5 x 139,7	108	3052	30 mm	
SUZUKI	5 x 139,7	108	3053	30 mm	
NISSAN	6 x 139,7	110	3065	30 mm	
TOYOTA / MITSU / ...	6 x 139,7	108	3066	30 mm	115 € (la paire)
LAND ROVER DEFENDER	5 x 165,1	115	3054	30 mm	





RANGER			DAKAR			SAHARA			SPECIAL TRACK				
IC.	BF.H.T.	RÉF.	IC.	BF.H.T.	RÉF.	IC.	BF.H.T.	RÉF.	IC.	BF.H.T.	RÉF.		
Série 80													
14	195/80 R 14		106	77 €	IN19514DAK								
15	195/80 R 15	96S	77 €	IN19515RAN	96Q	83 €	IN19515DAK	96Q	83 €	IN19515SAH	96Q	93 €	IN19515TRA
	215/80 R 15							102S	100 €	IN21515SAH			
	30x9.5 R 15							104Q	106 €	IN3095015SAH			
	31x10.5 R 15	109Q	110 €	IN31105015RAN				109Q	122 €	IN31105015SAH	109Q	132 €	IN31105015TRA
16	205/80 R 16	104S	92 €	IN20516RAN	104S	91 €	IN20516DAK	104S	91 €	IN20516SAH	104S	100 €	IN20516TRA
	215/80 R 16												
	235/85 R 16	120N	107 €	IN2358516RAN	120N	113 €	IN2358516DAK	120N	113 €	IN2358516SAH	120N	118 €	IN2358516TRA
	7.5 R 16							116N	125 €	IN75016SAH			
Série 75													
15	215/75 R 15							100S	100 €	IN2157515SAH			
	235/75 R 15	105S	94 €	IN2357515RAN	105S	100 €	IN2357515DAK	105S	100 €	IN2357515SAH	109Q	114 €	IN2357515TRA
16	265/75 R 16							112Q	107 €	IN2657516DAK			
	285/75 R 16										122N	165 €	IN2857516TRA
Série 70													
15	205/70 R 15	96S	76 €	IN2057015RAN	96S	84 €	IN2057015DAK	96S	84 €	IN2057015SAH	96S	92 €	IN2057015TRA
16	225/70 R 16	102R	85 €	IN2257016RAN		88 €	IN2257016DAK						
	235/70 R 16	106S	89 €	IN2357016RAN	106S	89 €	IN2357016DAK	106S	89 €	IN2357016SAH	106S	101 €	IN2357016TRA
	245/70 R 16				107Q	99 €	IN2457016DAK						
	265/70 R 16	112S	95 €	IN2657016RAN	112Q	106 €	IN2657016DAK	112Q	106 €	IN2657016SAH			
Série 65													
16	215/65 R 16	98T	90 €	IN2156516RAN	98Q	94 €	IN2156516DAK						
17	235/65 R 17	104S	92 €	IN2356517RAN	104H	95 €	IN2356517DAK						
	265/65 R 17	112S	105 €	IN2656517RAN	112Q	105 €	IN2656517DAK						
Série 60													
16	235/60 R 16	100S	90 €	IN2356016RAN	100Q	93 €	IN2356016DAK						
Série 55													
18	255/55 R 18	98T	en cours	IN2555518RAN									





MOUNTAIN			TRACTION			SAGRA			TMS 244		
IC.	BF.H.T.	RÉF.	IC.	BF.H.T.	RÉF.	IC.	BF.H.T.	RÉF.	IC.	BF.H.T.	RÉF.

Série 80

15	195/80 R 15									96Q	80 €	IN19515TM
	215/80 R 15	102S	85 €	IN21515MOU					102S	80 €	IN21515SAG	
	30x9,5 R 15	104Q	100 €	IN3095015MOU								
	31x10,5 R 15	109Q	107 €	IN31105015MOU								
16	205/80 R 16								104S	84 €	IN20516SAG	104S 82 € IN20516TM
	215/80 R 16	103S	95 €	IN21516MOU								
	235/85 R 16				114N	109 €	IN2358516TION					
	7,5 R 16				108N	116 €	IN75016TION					

Série 75

15	215/75 R 15											
	225/75 R 15	102S	85 €	IN2257515MOU								
	235/75 R 15	105S	89 €	IN2357515MOU				105S	82 €	IN2357515SAG		
16	265/75 R 16	112Q	104 €	IN2657516MOU	112Q	115 €	IN2657516TION					
	285/75 R 16											

Série 70

15	205/70 R 15	96S	80 €	IN2057015MOU								
16	235/70 R 16	106S	81 €	IN2357016MOU	106S	90 €	IN2357016TION					
	245/70 R 16	107S	91 €	IN2457016MOU								
	265/70 R 16	112S	90 €	IN2657016MOU								





BAJA MTZ

DIM		BF H.T.	RÉF.	FLANC	IND.	jantes	largeur du pneu	diam. du pneu
31x10.50 R15LT		192 €	MT5251	OWL	109Q	7-9	277	782
33x12.50 R15LT		232 €	MT5253	OWL	108Q	8.5-11	308	833
35x12.50 R15LT		255 €	MT5254	OWL	113Q	8.5-11	310	884
LT265/75 R16	32x10.50 R16	237 €	MT5262	OWL	123Q	7-8	257	813
LT285/75 R16	33x11.50 R16	245 €	MT5263	OWL	122Q	7.5-9	287	841
LT305/70 R16	33x12.50 R16	275 €	MT5265	OWL	118Q	8-10	302	841
LT315/75 R16	35x12.50 R16	287 €	MT5266	OWL	121Q	8-10	302	851
LT265/70 R17	32x10.50 R17	247 €	MT5271	OWL	121Q	7-9	274	810
LT285/70 R17	33x11.50 R17	315 €	MT5272	OWL	121Q	7.5-9.5	292	838
33x12.50 R17LT		285 €	MT5273	OWL	114Q	8.5-11	318	833
LT315/70 R17	35x12.50 R17	317 €	MT5275	OWL	121Q	8.5-11	303	879
37x12.5 R17LT		404 €	MT5277	BLK	124P	8.5-11	333	937
LT275/70 R18	33x11.50 R18	364 €	MT5288	BLK	125Q	7-9	279	848
LT305/60 R18	33x12.50 R18	348 €	MT5289	BLK	121Q	8.5-11	307	828
LT305/70 R18	35x12.50 R18	384 €	MT5290	OWL	126Q	8-10	310	891
LT325/60 R18	33x13.50 R18	350 €	MT5281	BLK	124N	9-12	338	843
LT325/65 R18	35x13.50 R18	382 €	MT5283	BLK	127N	9-12	343	884
LT305/55 R20	33x12.50 R20	374 €	MT5227	BLK	121Q	8.5-11	317	851
35x12.50R20LT		401 €	MT5226	BLK	121Q	8.5-11	317	881

BAJA MTZ

BAJA CLAW BELTED

DIM	BF H.T.	RÉF.	jantes	largeur du pneu	diam. du pneu
19,5/46 - 16LT	579 €	MT2678	12-16	520	1168
16/38,5 - 16LT	463 €	MT2676	9,75-12	420	990
19,5/46 - 20LT	611 €	MT2698	12-16	478	1168

BAJA CLAW / BELTED





BAJA ATZ

DIM		BF H.T.	RÉF.	FLANC	IND.	jantes	largeur du pneu	diam. du pneu
33x12.50 R15LT		229 €	MT5353	OWL	108Q	8.5-11	315	830
LT305/70 R16	33x12.50 R16	269 €	MT5365	OWL	118Q	8-10	312	836
LT315/75 R16	35x12.50 R16	279 €	MT5366	OWL	121Q	8-10	327	876
LT395/70R16	38x15.50 R16	368 €	MT5169	BLK	123N	10-12	406	963
LT285/70 R17	33x11.50 R17	294 €	MT5374	OWL	121Q	8-10	290	833
LT305/65 R17	33x12.50 R17	265 €	MT5373	BLK	121N	8.5-11	310	828
35x12.50 R17LT		323 €	MT5375	OWL	119Q	8.5-11	328	887
LT275/70 R18	33x11.50 R18	323 €	MT5388	OWL	125Q	7-9	280	847
LT305/60 R18	33x12.50 R18	326 €	MT5387	BLK	121Q	8.5-11	307	828
LT305/70 R18	35x12.50 R18	349 €	MT5389	BLK	126Q	8-10	310	889
LT325/60 R 18	33x13.50 R18	323 €	MT5181	BLK	124Q	9-12	338	843
LT325/65 R 18	35x13.50R18	369 €	MT5183	BLK	127N	9-12	343	884
LT305/55 R20	33x12.50 R20	357 €	MT5328	BLK	121Q	8.5-11	318	849
LT325/50 R20	33x13.50 R20	379 €	MT5120	BLK	120N	10-12	335	838
35x12.50 R20LT		380 €	MT5329	BLK	121Q	8.5-11	318	877
35x13.5 R20LT		415 €	MT5121	BLK	122Q	8.5-11	345	834



BAJA ATZ



TREUILS - ÉLECTRIQUE ÉLECTRIQUE ÉLECTRIQUE



TREUILS COME-UP ÉLECTRIQUE

ÉLECTRIQUE	DV6000L	DV9000	DV9000L	DS9.5	DS9.5I	DV12000ES	DV15000ES
12V	BF H.T.	515 €	575 €	575 €	670 €	670 €	817 €
	RÉF.	WA-DV6000	WA-DV9000	WA-DV9000L	WA-DS9.5	WA-DS9.5I	WA-DV12000
	Moteur	12 v / 3.2 cv	12 v / 4.6 cv		12 V / 5.0 cv		12 v / 5.6 cv
24V	BF H.T.		614 €			840 €	1015 €
	RÉF.		WA-DV900024			WA-DV1200024	WA-DV1500024
	Moteur		24 v / 2.6 cv				24 v / 3.6 cv
Force maxi 1 ^{ère} couche	2722 kg	4082 kg		4309 kg		5443 kg	6803 kg
Réducteur	Type	planétaire à 3 étages					
	Rapport	216:1	156:1	159:1		261:1	315:1
Commande	Filaire (3,7m)						
Frein de retenue de charge	Automatique						
Câble Galva A7x19	7.14mm x 30m	8.30mm x 30m	8.7mm x 30m		9.5mm x 30m	11mm x 27m	
Tambour	63,5mm x 227mm	63.5mm x 229mm		63.5mm x 228mm		89mm x 206mm	
Guide câble à rouleaux	oui						
Poids avec câble	29 kg	47 kg	48 kg	48.5 kg	52.5 kg	67 kg	69 kg
Dim, L x l x h (mm)	593x159x294	593x159x181	593x159x250	603x159x194	603x159x257	661x215x232	

TREUIL PORTATIF



TTREUIL COME-UP PORTATIF	
ÉÉÉÉLECTRIQUE	DV6000S
BF H.T.	410 €
RÉF.	WA-DV6000S
Poids	27 kg
DiDim, L x l x h (mm)	460x159x294



PLATINES DE FIXATION		
Désignation	BF H.T.	RÉF.
MULTI-USAGE 6000S	100 €	WA-0707



SPÉCIAL
QUAD



ATV 15001500500

ATV3000

DU4000

QUAD		TREUILS QUAD COME UP ATV		
		ATV1500	ATV3000	DU4000
BF H.T.		180 €	275 €	365 €
RÉF.		WA-ATV1500	WA-ATV3000	WA-DU4000
Force maxi 1 ^{ère} couche		680 kg	1363 kg	1814 kg
Moteur électrique		12 v / 0.4 cv	12 v / 1.0 cv	12 v / 1.6 cv
Réducteur	Type	planétaire à 3 étages		
	Rapport	103:1	145:1	
Commande		Filaire	Guidon + filaire	Filaire
Frein de retenue de charge		Dynamique et mécanique		
Câble Galva A7x19		4mm x 15,2m	4,8mm x 15,2m	6.35mm x 15.2m
Tambour		38mm x 75mm	55mm x 75mm	55mm x 119mm
Guide câble à rouleaux		oui		
Poids avec câble		10 kg	12,7 kg	15 kg
Dim : L x l x h (mm)		273x177x122	309x180x122	360x180x122



PLATINES DE FIXATION QUAD

Désignation	BF H.T.	RÉF.
Bombardier outlander	65 €	WA-0716
Yamaha 660 YFM/Grizzly		WA-0717
Yamaha 700 YFM/Grizzly		WA-0718

RELAIS 12/24 V

PRISE RAPIDE

TELECOMMANDE



ACCESSOIRES ÉLECTRIQUES TREUILS
ELECTRIQUE

Désignation	BF H.T.	RÉF.
RELAIS 12V	19 €	WA-0201
RELAIS 24V	21 €	WA-0202
RELAIS INTÉGRÉ 12V	69 €	WA-0203
TELECOMMANDE DV	45 €	WA-0310
TELECOMMANDE DS	7 €	WA-0313
PRISE RAPIDE 50A (unitaire)	15 €	WA-0101
PRISE RAPIDE 175A (unitaire)	16 €	WA-0102
COUPE BATTERIE 12 V / 500A		WA-1401
COMMANDE DISTANCE COME-UP		WA-01002



COMMANDE À DISTANCE COME-UP/COME-UP

PLATINES DE FIXATION

Désignation	BF H.T.	RÉF.
STANDARD 9000/9500	90 €	WA-0701
STANDARD 12000/12500	110 €	WA-0703
TOYOTA SERIE 90/95	200 €	WA-0710
MITSU. PAJERO DID <06	70 €	WA-0711
STANDARD EW 9000/9500ST	75 €	WA-07011
JEEP	80 €	WA-07101
MULTI-USAGE		WA-07021

ACCESSOIRES TREUILS

Désignation	BF H.T.	RÉF.	Détails
GUIDE CABLE (Quad)	25 €	WA-0500	66 x 14 mm
GUIDE CABLE (Quad)	42 €	WA-0501	108 x 19 mm
GUIDE CABLE (Moyen)	50 €	WA-0502	185 x 19 mm
GUIDE CABLE (Grand)	55 €	WA-0510	210 x 19 mm
CABLE 8mm x 30 M	130 €	WA-0607	DV9000
CABLE 9,5mm x 38 M	11 €	WA-0608	DV12000
CROCHET TREUIL		WA-0610	
HOUSSE DE TREUIL		WA-1101	



GUIDE CABLE

CROCHET TREUIL

PLATINE MULTI-USAGE



PLATINE STANDARD



PLATINE JEEP





OFF ROAD SÉRIES / 12V
COMMANDE FILAIRE



OFFROAD					
ÉLECTRIQUE	EW-6500	EW9000	EW9500	EW11000	EW12500
BF H.T.	367 €	418 €	465 €	490 €	520 €
RÉF.	TM7309200	TM7321201	TM7329201	TM7337200	TM7345200
Force maxi 1 ^{ère} couche	2950 kg	3852 kg	4532 kg	4985 kg	5665 kg
Moteur électrique	12 v / 5,5 cv				
Type	planétaire à 3 étages				
Réd. Rapport	172.8:1		218:1	265:1	
Commande	Filaire (3,7m)				
Frein de retenue de charge	Automatique				
Câble Galva A7x19	7,2mm x 24m	8,2mm x 28,5m		9,2mm x 28,5m	
Tambour	63,5 x 135mm		64 x 224 mm		
Guide câble à rouleaux	oui				
Poids avec câble	30 kg	36,5 kg	38 kg	43kg	
Dim, L x l x h (mm)	470x160x205	557x160x205	537x160x218	541x160x218	

OUTBACK SÉRIES EWI / 12V
COMMANDE À DISTANCE



OUTBACK SÉRIES EW / 12V
COMMANDE À DISTANCE

OUTBACK						
EW SÉRIES				EWI SÉRIES		
ÉLECTRIQUE	EW9000	EW9500	EW12500	EW15000	EWI10000	EWI12000
BF H.T.	484 €	518 €	585 €	680 €	612 €	646 €
RÉF.	TM7321202	TM7329202	TM7345201	TM7353200	TM7333282	TM7341282
Force maxi 1 ^{ère} couche	3852 kg	4305 kg	5665 kg	6800 kg	4530 kg	5440 kg
Moteur électrique	12 v / 5,5 cv			12 v / 6 cv	12 v / 6,6 cv	
Type	planétaire à 3 étages			planétaire à 4 étages	planétaire à 3 étages	
Réd. Rapport	172.8:1	218:1	265:1	355:1	218:1	265:1
Commande	à distance (30m)					
Frein de retenue de charge	Automatique					
Câble Galva A7x19	8,2mm x 28,5m		9,2mm x 28,5m	10,5mmx28,5m	9,2mmx30m	
Tambour	64mm x 224 mm			92mm x 224 mm	64mm x 224 mm	
Guide câble à rouleaux	oui					
Poids avec câble	36,5 kg	38 kg	43 kg	65kg	43kg	
Dim, L x l x h (mm)	557x160x205	537x160x218	541x160x218	595x214x262	537x160x254	541x160x254



TREUIL MULTI-USAGE / 12V

TREUIL UNIVERSEL MULTI-USAGE				
Désignation	BF H.T.	RÉF.	Force	Câble
ATV 2300 12V	95 €	WA-ATV2300	1045kg	15m / 4mmø



ÉLECTRIQUE ÉLECTRIQUE ÉLECTRIQUE - TREUILS

	PERFORMANCE		
	PEW SERIES	EWI SERIES	
ÉLECTRIQUE	PEW-9000	PEW9500	PEWI9500
BF H.T.	580 €	656 €	690 €
RÉF.	TM9225611	TM9229602	TM9229682
Force maxi 1 ^{ère} couche	4080 KG	4305 KG	4300 kg
Moteur électrique	12 v / 6,6 cv		
Réducteur	Type	planétaire à 3 étages	
	Rapport	172.8:1	218:1
Commande	filaire	filaire et à distance	
Frein de retenue de charge	Automatique		
Corde synthétique	9,1mm x 30m	9,4mm x 28m	
Ecubier alu	254 x 114,3mm		
Tambour	64mm x 224 mm		
Poids avec corde	36,5KG	38 kg	
Dim, L x l x h (mm)	537 x 160 x 205	537 x 160 x 218	537 x 160 x 254



PEW-9000 / 12V



PEW-9500 / 12V



PEWI-9500 / 12V

ÉLECTRIQUE ATW-4500	
BF H.T.	265 €
RÉF.	TM7241110
Commande	Guidon + filaire
Corde synthétique	6,3mm x 15m
Poids avec corde	13KG
Dim, L x l x h (mm)	372x120x129

ATW-4500 / 12V

ACCESSOIRES ÉLECTRIQUES - T MAX		
Désignation	BF H.T.	RÉF.
TELECOMMANDE FILAIRE	30 €	WA-03111
COMMANDE A DISTANCE (12v)	115 €	WA-0100
COMMANDE A DISTANCE (24v)		WA-01001



COMMANDE À DISTANCE



T-MAX
MAXIMUM OFF ROAD RECORD

MALETTE DE TREUILLAGE
T-MAX (WA-10102)



MALETTE DE TRACTION
T-MAX (WA-10101)



SANGLE TOUR D'ARBRE 13T / 3M



SANGLE T-MAX 6T / 20M



CORDES SYNTHÉTIQUES

- Fabrication : fib DYNEEMA SK-75fibre
- 7 fois plus léger que l'acier
- Pas de noeuds, pas d'entortillage, pas d'effiloche
- Résistance aux U.V.
- Résistance à l'abrasion
- Gaine thermique (anti surchauffe)

ECUBIER ALU - S

ECUBIER ALU - L

PLATINE ACIER

Possibilité de monter l'écubier Alu-S
sur la platine acier.

MAIETTES DE TRACTION

Désignation	BF H.T.	RÉF.
MALETTE DE TRACTION T-MAX	99 €	WA-10101
MALETTE DE TREUILLAGE T-MAX	85 €	WA-10102

ACCESSOIRES DE TRACTION

MANILLE LYRE 20mm	8€	WA-1009
POULIE DE RENVOIE CBV-22 10 TONNES	45 €	WA-0401
POULIE DE RENVOIE CBV-11 5 TONNES (QUAD)	20 €	WA-0402
CHAÎNE (avec sacoche)	38 €	WA-10103

SANGLES OUTBACK - BOUCLE / BOUCLE

Catégories	Capacité	DIM	BF H.T.	RÉF.
TOUR D'ARBRE	10T	3M (80mm)	13 €	WA-10011
	13T	3M (80mm)	19 €	WA-10012
	17T	3M (100mm)	23 €	WA-10013
CLASSIQUE	6T	10M (50mm)	26 €	WA-10013
	6T	20M (50mm)	53 €	WA-10042
	13T	7.6M (80mm)	41 €	WA-10043
OUTBACK	13T	9M (80mm)	50 €	WA-10043
				WA-10021
				WA-10041

SANGLES DE TRACTION


Désignation	DIM.	BF H.T.	RÉF.
BOUCLE / BOUCLE 7.5T	3M (50mm)	16 €	WA-1001
BOUCLE / BOUCLE 7.5T	7.5M (50mm)	23 €	WA-1002
BOUCLE / CROCHET 7.5T	7.5M (50mm)	39 €	WA-1003
BOUCLE / BOUCLE 7.5T	10M (50mm)	31 €	WA-1003
BOUCLE / CROCHET 7.5T	10M (50mm)	47 €	WA-1004
			WA-1005

CORDES SYNTHÉTIQUES

Désignation	BF H.T.	RÉF.	DIM	MODÈLE
CORDE SYNTHÉTIQUE	70 €	WA-206315	6,3mm x 15M	8000
	110 €	WA-208615	8,6mm x 15M	
	122 €	WA-208615	8,6mm x 24M	
	180 €	WA-208624	8,6mm x 30M	9000
	115 €	WA-208630	9,1mm x 15M	
	165 €	WA-209115	9,1mm x 24M	
	200 €	WA-209115	9,1mm x 30M	
	125 €	WA-209124	9,4mm x 15M	9500
	175 €	WA-209130	9,4mm x 24M	
	200 €	WA-209130	9,4mm x 28M	
132 €	WA-209415	10mm x 15M	10 000	
187 €	WA-209424	10mm x 24M		
220 €	WA-209428	10mm x 28M		
	WA-209428			
	WA-201015			
	WA-201024			
	WA-201028			

ECUBIERS (usage exclusif avec corde synthétique)

Désignation	BF H.T.	RÉF.	Entraxe (mm)
ALU FAIRLEAD - S	29 €	WA-20ALUS	154
ALU FAIRLEAD - L	40 €	WA-20ALUL	
ACIER FAIRLEAD	9€	WA-20ACIER	254



COMPRESSEUR PORTABLE 160 litres

158 €

WA-0802

12 V / 45A
Débit max : 160 l/mn
Press° max : 10,3 bar
Cordon de 2,5m pinces croco
Flexible 8 m + mano
3 embouts de gonflage
Sacoche en cordura



COMPRESSEUR PORTABLE MONO-CYLINDRE 160L (WA-0802)

COMPRESSEUR PORTABLE 72 litres

98 €

WA-0803

12 V / 30A
Débit max : 72 l/mn
Press° max : 10,3 bar
Cordon de 2,5m pinces croco
Flexible 8 m + mano
3 embouts de gonflage
Sacoche en cordura



COMPRESSEUR PORTABLE MONO-CYLINDRE 72L (WA-0803)

SYSTÈME DOUBLAGE BATTERIE

115 €

WA-0806

Voltage: 12V
Ampérage: 250A
Résistance : -20 / +60C
Dim (mm): 92x46x21



FARM JACK

55 €

WA-1011

Taille: 48"
Charge maxi: 3 T
H. mini (mm): 130
H. maxi (mm): 1070
Dim (mm): 1235x245x140
Poids: 14kg

HOUSSE

12€

WA-10111



HOUSSE CRIC



TIREFORT T-MAX

TIR

Catégorie	800 KG	1600 KG	3200 KG
RÉF.	WA-1012	WA-10121	WA-10122
BF H.T.	145 €	175 €	330 €
Charge maxi tractée (kg)	1200	2400	4000
Poids (kg)	6.4	12	23
Diamètre câble (mm)	8.3	11	16
Dim. L x l x h (mm)	426x64x238	545x97x284	660x116x323

PLAQUE À SABLE ALUMINIUM (la paire)

160 €

195 €

WA-1020 / 1M

WA-10201 / 1.5M

Dim (mm): 1000x300x4 ep. 3mm
Dim (mm): 1500x450x4 ep. 3mm

CRIC FARM JACK 48C FAR JACARMARM JACK



WAECO
by Dometic GROUP



CDF-35

CDF-45

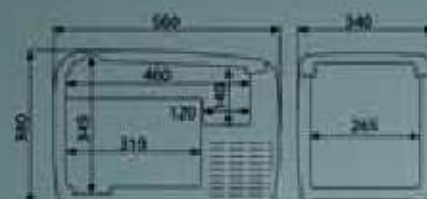
QUALITÉ WAECO

- Compresseur avec commande électronique intégrée
- Protecteur de batterie
- Coupe circuit électronique / irréversibilité automatique
- Condenseur à fil à ventilation dynamique
- Évaporateur ROLLBOND en aluminium
- Évacuation de la chaleur par ventilateur sans collecteur et inusable
- Conformité normes : CE, Tüv/GS, homologation e selon 2006/28/CE

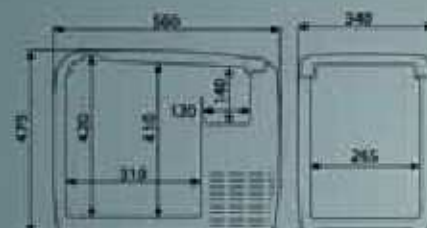
WAECO COOLFREEZE

Dénomination	CDF-35	CDF-45
RÉF.	CDF-035DC	CDF-045DC
BF H.T.	485 €	526 €
Capacité en litre (environ)	31	39
Tension de raccordement	12/24 V DC	
Puissance moyenne absorbée	45 W	
Durée de fonct° relative (avec une t° intérieure de l'appareil de 5°C)	à +20°C	20%
	à +32°C	30%
Plage de température	de +10°C à -15°C	
Poids (Kg)	17	20
Hauteur suffisante pour bouteille de	1,5 l	2l
Eco participation (net H.T.) en sus 5,02 €		


CDF-35



CDF-45



ACCESSOIRES DE GLACIÈRE



Redresseur
230V>12/24V
EPS100



Housse IC-CF-40

Kit de fixation
UFK-C



ACCESSOIRES GLACIÈRE

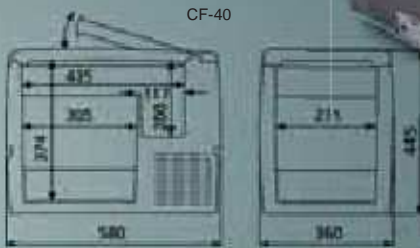
Désignation	BF H.T.	RÉF.
Kit de fixation universel	55 €	UFK-C
Redresseur 230V>12-24V	59 €	EPS100
Système doublage batterie (p25)	115 €	WA-0806
Housse de protection CF-40	75 €	IC-CF-40



WAECO COOLFREEZE		
Dénomination	CF-40	
RÉF.	CF-040AC	
BF H.T.	668 €	
Capacité en litre (environ)	37	
Tension de raccordement	12/24 V DC 100 - 240V AC	
Puissance moyenne absorbée	45 W	
Durée de fonct° relative (avec une t° intérieure de l'appareil de 5°C)	à +20°C	18%
	à +32°C	22%
Plage de température	de +10°C à -18°C	
Poids (Kg)	16	
Hauteur suffisante pour bouteille de	2l	
Eco participation (net H.T.) en sus 5,02 €(T.)5 02		



CF-40CF-40



LES PARTICULARITÉS DU CF-40

- CCompresseur Danfoss BD 35F, entièrement hermétique avec commande électronique intégrée
- CContrôleur de batterie à 3 niveaux, réglage par affichage digital
- DDispositif électronique spécial CF avec démarrage progressif
- RReffroidissement rapide (turbo) intelligent, automatique
- PPoignées de transport démontables
- A chage digital 4 chiffres / selection sur écranAffi
- A chage de la température intérieure réelleAffi
- CConformité normes : CE, Tüv/GS, homologation e selon 2006/28/CE



PHARES



PHARE OFF ROAD 6" NOIR (avec cache)

PHARE ANTIBROUILLARD RECTANGULAIRE (avec cache)

PHARE ANTIBROUILLARD 6" INOX (la paire)

PHARE DE TRAVAIL

HID

PHARE DE TRAVAIL MAGNETIQUE


"PHARE OFF ROAD 5" INOX (avec cache)

PHARE A MAIN (ALLUME CIGARE)

Designation	PHARE OFF ROAD 5"6"		PHARE ANTIBROUILLARD Rectangulaire 6" (a paire)		FAISCEAU	PHARE A MAIN PHARE DE ALLUME-CIGARE TRAVAIL		PHARE DE TRAVAIL HID MAGNETIQUE
	5"	6"	199mm	6"		JF310	JF311	
REF.	JF515 Inox / Noir	JF515 Inox / Noir	JF717 Inox	JF179 Inox	JF100	JF310	JF311	JF932HID
BF H.T.	27 €	29 €	29 €	60€ (la paire)	25 €	17 €	17 €	275 €
Caract.	Ampoule : H3 100W / 12V Cache plastique Dim. Dim.	Ampoule : H3 100W / 12V Cache plastique Dim. Dim.	Ampoule : H3 100W / 12V Cache plastique [199x116] x79x180mm	Ampoule : H3 55W / 12V Grille inox Dim. 150x85x160mm	Faisceau électrique Relais 12V / 2X20A Fusible Interrupteur Connectiques	Ampoule : H3 100W / 12V Prise allume-cigare Dim. 152x77x260mm	Ampoule : H3 35W / 12V 55W / 12V Ballast intégré Base magnétique / Fixe Grille de protection Prise allume-cigare* Dim. 160x152x256mm	Ampoule : XENON D2S 35W / 12V 55W / 12V Ballast intégré Patte de fixation Base magnétique / Fixe Grille de protection Prise allume-cigare* Dim. 160x152x256mm
Dim. :	128x119x178mm	159x130x206mm						
Diam. X Prof. X Haut.								



Graphique de performance LIGHTFORCE



CACHE PHARE

CACHE PHARE												
SPOT (unitaire)				COMBO (unitaire)				WIDE (unitaire)				DISPERSION (unitaire)
Cache incassable offrant une protection, une visibilité et des performances maximum.				Cache incassable donnant un faisceau large et pénétrant pour augmenter la visibilité et la sécurité du conducteur.				Cache incassable rendant maximum la vision large et vision périphérique rapprochée.				Cache incassable rendant maximum la dispersion du faisceau en créant une vision périphérique rapprochée.
D. (mm)	140	170	240	D. (mm)	170	240	D. (mm)	140	170	D. (mm)	140	170
BF H.T.	19 €	24 €		BF H.T.	19 €	24 €	BF H.T.	19 €		BF H.T.	19 €	
○ CRISTAL (standard)	○ CRISTAL	○ CRISTAL	○ CRISTAL	○ CRISTAL	○ CRISTAL	○ CRISTAL	○ CRISTAL	○ CRISTAL	○ CRISTAL	○ CRISTAL	○ CRISTAL	○ CRISTAL
● JAUNE (brouillard, poussière)	● JAUNE (brouillard, poussière)	● JAUNE (brouillard, poussière)	● JAUNE (brouillard, poussière)	● JAUNE (brouillard, poussière)	● JAUNE (brouillard, poussière)	● JAUNE (brouillard, poussière)	● JAUNE (brouillard, poussière)	● JAUNE (brouillard, poussière)	● JAUNE (brouillard, poussière)	● JAUNE (brouillard, poussière)	● JAUNE (brouillard, poussière)	● JAUNE (brouillard, poussière)
● BLEU (neige, pluie)	● BLEU (neige, pluie)	● BLEU (neige, pluie)	● BLEU (neige, pluie)	● BLEU (neige, pluie)	● BLEU (neige, pluie)	● BLEU (neige, pluie)	● BLEU (neige, pluie)	● BLEU (neige, pluie)	● BLEU (neige, pluie)	● BLEU (neige, pluie)	● BLEU (neige, pluie)	● BLEU (neige, pluie)
● BLEU CRISTAL (clarté excessive)	● BLEU CRISTAL (clarté excessive)	● BLEU CRISTAL (clarté excessive)	● BLEU CRISTAL (clarté excessive)	● BLEU CRISTAL (clarté excessive)	● BLEU CRISTAL (clarté excessive)	● BLEU CRISTAL (clarté excessive)	● BLEU CRISTAL (clarté excessive)	● BLEU CRISTAL (clarté excessive)	● BLEU CRISTAL (clarté excessive)	● BLEU CRISTAL (clarté excessive)	● BLEU CRISTAL (clarté excessive)	● BLEU CRISTAL (clarté excessive)
● NOIR (protection)	● NOIR (protection)	● NOIR (protection)	● NOIR (protection)	● NOIR (protection)	● NOIR (protection)	● NOIR (protection)	● NOIR (protection)	● NOIR (protection)	● NOIR (protection)	● NOIR (protection)	● NOIR (protection)	● NOIR (protection)





Designation	140 'LANCE' (la paire)	170 'STRIKER' (la paire)	170 'EUROPE' (la paire)	240 'BLITZ' (la paire)	240 XGT (unitaire)	GENESIS (unitaire)
REF.	RMDL140	RMDL170	RMDL170E	RMDL240	DL240XGT	DL210 ou DL210W
P.U.H.T.	200 €	214 €	214 €	280 €	185 €	155 €
Caract.	Ampoule : Xenophot LL 75W / 12V Lentille polycarbonate antichoc Cache polycarbonate crystal Dim. 140x132x162mm	Ampoule : Xenophot LL 100W / 12V Lentille polycarbonate antichoc Cache polycarbonate crystal Dim. 170x151x178mm	Ampoule : Xenophot LL 55W / 12V Lentille polycarbonate antichoc Cache polycarbonate crystal Dim. 170x151x178mm	Ampoule : Xenophot LL 100W / 12V Lentille polycarbonate antichoc Cache polycarbonate crystal Dim. 240x170x247mm	Ampoule : Xenophot LL 100W / 12V Lentille polycarbonate antichoc Cache polycarbonate crystal Dim. 247x175x265mm	Ampoule : Halogène 100W / 12V Lentille polycarbonate antichoc Cache polycarbonate crystal Dim. 214x138x233mm

Homologué CE

HID

Designation	140 'LANCE' (la paire)	170 'STRIKER' (la paire)	240 'BLITZ' (la paire)	GENESIS (unitaire)	240 HID (unitaire)
REF.	HIDRMDL140	HIDRMDL170	HIDRMDL240	HIDDL210	HIDDL240
BF H.T.	475 €	495 €	550 €	400 €	480 €
Caract.	Ampoule : XENON 35W Ballast 5000k séparé Lentille polycarbonate antichoc Cache polycarbonate crystal Dim. 140x132x162mm	Ampoule : XENON 35W Ballast 5000k séparé Lentille polycarbonate antichoc Cache polycarbonate crystal Dim. 170x151x178mm	Ampoule : XENON 35W Ballast 5000k séparé Lentille polycarbonate antichoc Cache polycarbonate crystal Dim. 240x170x247mm	Ampoule : XENON 35W Ballast intégré Lentille polycarbonate antichoc Cache polycarbonate crystal Dim. 214x138x233mm	Ampoule : XENON 35W Ballast intégré Lentille polycarbonate antichoc Cache polycarbonate crystal Dim. 247x175x265mm



ANTIVOL	BF H.T.	RÉF.
JEU de 2 / 10mm	30 €	LFATN10

Ampoule	REF.	BF H.T.
100W / 12V	GL02	12 €
75W / 12V	GL05	
50W / 24V	GL12	
100W / 24V	GL13	
30W / 12V	GL110-WA	



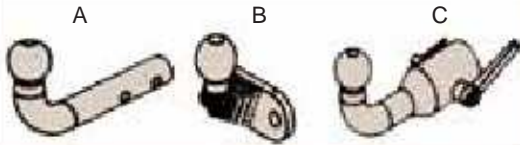
Dés.	STUBBY FIXE	STUBBY VENTOUSE	STUBBY MAGNETIQUE	FAISCEAU
REF.	STUBBYWA	STUBBYSUCWA	STUBBYMAGWA	LFDLH
BF H.T.	44 €	80 €	89 €	49 €
Caract.	Ampoule : PAR 36 30W / 12V	Ampoule : PAR 36 30W / 12V Ventouse de fixation Cordon allume-cigare	Ampoule : PAR 36 30W / 12V Relais 12V / Fusibles Socle aimanté Cordon allume-cigare	Faisceau électrique Connectiques



MALETTE ENFORCER
ENFPACKVDE
320 €
Torche 30W / 12V Faisceau réglable Poignée antidérapante Cordon allume-cigare Bat. Ni-MH 2,7amp/h 2 Chargeurs 12V et 220V LED faible densité Malette de transport



Type de boule



Support de boule

Support de boule pour 4x4

93 €

BAT2000

2T

Perçage anglais et américain



Crochet boule

Crochet boule

185 €

BCBG2

BCBG4

3.5 T
Perçage 2 trous Ø 17mm
Entraxe 90 mm3.5 T
Perçage 4 trous Ø 17mm
Entraxe 90x40 mm

Chape-rotule

105 €

BCHRP2

BCHRP4

PTR 1.5 T en boule
3 T en chape
Perçage 2 trous Ø 17mm
Entraxe 90
Axe Ø 24 mm
Interdit sur route ouvertePTR 1.5 T en boule
3 T en chape
Perçage 4 trous Ø 17mm
Entraxe 90x40mm
Axe Ø 24 mm
Interdit sur route ouverte

Chape-rotule renforcée

150 €

BCHRPG

PTR 3.5 T en boule
8T en chape
Perçage 4 trous Ø 17mm
Entraxe 90x40mm
Axe Ø 32 mm
Interdit sur route ouverte

Chape - rotule



Chape - rotule renforcée

ATTELAGES

MARQUE	MODELE	B.F.H.T.	RÉF.	C.M./kg	Type de boule
CHEVROLET	CAPTIVA 08/09 ->	235 €	BG1588	2000	A
DODGE	NIRO	219 €	BG1662	3500	A
	MAVERICK 05-93 ->	190 €	B13156	2800	B
	RANGER 99-12/06	205 €	B05204	2200	B
	RANGER 01/07 ->	219 €	G1636	2200	B
FORD		219 €	B18046	3000	B
	CR-V -03/92-01/07	219 €	B18054	1500	B
	CR-V 01/07 ->	205 €	BG1340	2000	A
	HR-V -> 03/02	132 €	B30002	1200	A
	GALLOPER 98 ->	205 €	B30004	3300	B
	SANTA-FE 01-02/06	205 €	BG1670	2300	A
HYUNDAI	SANTA-FE 03/06 ->	219 €	B30006	2300	A
	TERRACAN 03/02 ->	219 €	B30008	2200	A
	TUCSON 10/04 ->	219 €	BG1464	2200	A
	D-MAX 01/04 ->	257 €	BG1465	2800	B
ISUZU		219 €	B35020	1600	B
	D-MAX 01/04 ->(pare chocs marche pied)	219 €	BG1335	3000	B
	CHEROKEE 97-11/01	219 €	BG1662	3000	B
	CHEROKEE 12/01 ->	205 €	BG0434	3000	B
	CHEROKEE 03/08 ->	219 €	BG1157	2400	B
	GD CHEROKEE 93-05/99	190 €	BG1530	3500	A
	GD CHEROKEE 06/99 -05/06	219 €	BG1661	3500	A
JEEP		205 €	BG1645	3500	A
	GD CHEROKEE 06/05 ->	205 €	BG1219	3500	A
	COMMANDER	190 €	BG1165	3500	B
	COMPASS	235 €	BG1405	3500	A
	WRANGLER 12/99->04/07	235 €	B36008	3500	A
	WRANGLER JK 04/07 ->	235 €	BG1193	3500	A
	SORENTO 02-07/06	205 €	B70040	3500	A
KIA		219 €	BG1433	1600	B
	SORENTO 07/06 ->	219 €	BG1625	2500	B
LADANIVA		219 €	BG0482	2500	B
	DISCOVERY 2 04/99-10/04	205 €	B06204	3500	A
LAND ROVER	FREELANDER ->07	219 €	BG1636	2800	A
VERFREELANDER II	07 ->	205 €	B85166	2800	A
	RANGE ROVER P38 09/94-96	325 €	BG1534	2800	B
	B2500 99->12/06	219 €	B17078	1500	B
MAZDA		219 €	B17086	3500	B
	B2500 01/07 ->	205 €	B17076	2000	A
	ML 05/99-07/05	219 €	B17084B	2000	A
MERCEDES		205 €	BG1649	2000	A
	ML 08/05	235 €	B13184	3500	B
	L200 95-03/06	193 €	B13192	2200	B
	L200 04/06	193 €	B13160	2200	B
MITSUBISHI	PAJERO/MONTEIRO 07/91-03/00	193 €	B13188	300	B
	PAJERO 2.5,3.2 L 04/00->01/07	190 €	B13156	3500	B
	PAJERO 3.2 L 01/07->	205 €	B13176	3500	A
	NAVARA D22 01/02-07/05	219 €	BG1667	3500	A
	NAVARA D40 06/05->	170 €	B13190	2800	B
	PATROL GR Y60 03/89-10/97	205 €	B06148	2700	B
	PATROL GR Y61 11/97 ->	219 €	BG1620	2700	B
NISSAN		193 €	B26012	3300	B
	TERRANO II 05/93->	205 €	B26002	3300	B
	X-TRAIL 09/01-06/07	190 €	B26018	3300	B
	X-TRAIL 07/07 ->	190 €	B26010	3300	A
	PATHFINDER 03/05->	141 €	B26014	3000	B
	FRONTERA 10/98->	205 €	BG0583	3000	B
OPEL		205 €	B26006	3000	B
	ANTARA 07->	205 €	B26008	3500	B
	SAMOURAI 410/413 Court 85->	190 €	B26026	3500	B
	SANTANA 89-96	205 €	B26028	2800	B
	SAMOURAI 413 12/99->	219 €	B14088	2800	B
	JIMNY 01/99->	219 €	B14124	2000	B
	VITARA Court 90->	219 €	B14144	2200	A
SUZUKI		205 €	BG0895	2200	A
	VITARA Long (820mm) 05 ->	205 €	B14090	2800	B
	VITARA Long (880mm) 95-03	219 €	B14120	2800	B
	GRAND VITARA 98-09/05	132 €	B14138	2300	A
	GD VITARA 5 Portes 09/05->	219 €	B14116	1000	B
	GD VITARA 3 Portes 09/05->	257 €	BG1097	1000	B
	HILUX 84-96	205 €	BG1698	1000	B
	HILUX 12/98-10/05	190 €	B14110	1100	B
	HILUX 10/05 ->	190 €	B14134A	1875	B
	RUNNER 90-96	219 €	B14148	1800	B
	KZJ / PZJ Série 7 05/90-08/96			1800	B
	KZJ / KDJ Série 9 10/96-02/03			1895	B
TOYOTA	KDJ 120/125 93/03			2000	A
	HDJ 80 04/91-96			1600	A
	HDJ 100 05/98->			2000	B
	KDJ 200 12/07->			1600	B
	RAV 4 94 06/00			2250	B
	RAV 4 07/00-01/06			2000	B
	RAV 4 02/06->			3000	B
				2800	B
				2800	B
				3500	B
				3500	B
				3500	B
				1600	B
				1500	B
				1500	B



Photo
ractive
GG